

ok SMART ETF

PODFOND BROKER CONSULTING SICAV, A.S.

(* dále jen fond či OK Smart ETF)

Moje **rodina.**
Moje **investice.**



Červenec 2022

ZÁKLADNÍ INFORMACE

OK Smart ETF je unikátní investiční příležitostí pro **většinu typů investorů na českém trhu**, a to jak vzhledem k rizikovosti, tak i objemu investovaných prostředků nebo způsobu investování.

OK Smart ETF je **podfondem** investičního fondu Broker Consulting SICAV. Zakladatelem fondu je **Broker Consulting Group** a správcem zodpovědným za management fondu je společnost **MONECO investiční společnost**.

ETF, jako podkladové aktivum, kopíruje světové indexy složené z akcií společností, jejichž váha odpovídá jejich tržní kapitalizaci. ETF nakupuje cenné papíry těchto společností ve stejném poměru, jako jsou zastoupeny v daném indexu. **Pasivně** a bez zásahu portfolio manažera.

PROČ ZVOLIT OK SMART ETF?

- **To nejlepší ze světa indexové a aktivní správy**
- **Pasivní strategie** skrze ETF kopírující indexy jednotlivých trhů
- **Úspora na poplatcích** díky nižší nákladovosti oproti aktivně řízeným fondům
- **Rozložení aktiv** prověřené světovými správci, jako jsou největší investiční nadace obsluhující miliardové majetky
- **Různé varianty pro různé cíle**
- od konzervativních až po velmi dynamické
- **Strategie životního cyklu** pro investice s cílovým datem
- **Vysoká flexibilita** nastavení rizika a výnosu

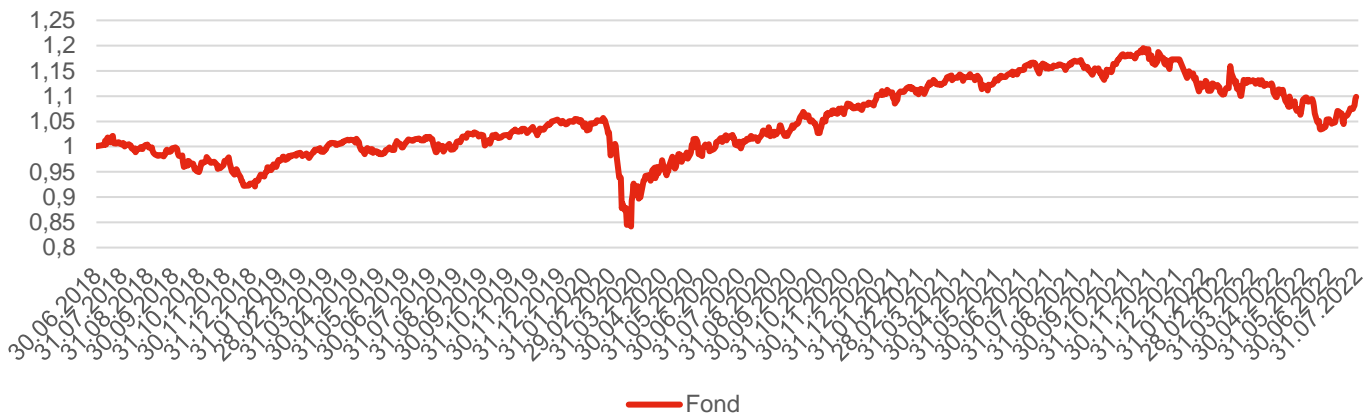
ok SMART ETF

VÝKONNOST FONDU

Období	1 měsíc	3 měsíce	6 měsíců	1 rok	3 roky	3 roky p. a.	5 let	5 let p. a.
Fond	+ 5,14 %	- 1,27 %	- 2,36 %	- 4,83 %	- 8,33 %	- 2,70 %	- %	- %

Období	Od založení (28. 6. 2018)	Od založení p. a. (28. 6. 2018)
Fond	+ 9,87 %	+ 2,32 %

VÝVOJ HODNOTY A ZHODNOCENÍ



ZÁKLADNÍ STATISTIKA

Hodnota podílového listu	1,0987 Kč
Objem fondu	1 999,46 mil. Kč
Počet titulů v portfoliu	16
Celková nákladovost	2,10 % p. a.
Maximální výkonnost (5 let)	- %
Minimální výkonnost (5 let)	- %
Volatilita p.a. (5 let)	- %

PROFIL RIZIKA

Indikátor rizika je převzat z dokumentu s klíčovými informacemi pro investory:

- Kategorie rizikovosti byla určena na základě historických údajů a volatility
- Kategorie rizikovosti nemusí být spolehlivým vodítkem, pokud jde o rizikový profil fondu do budoucna a může se v průběhu času měnit
- Nejnižší kategorie neznamená investici bez rizika



INVESTIČNÍ CÍL FONDU

Investičním cílem fondu je **dosahovat dlouhodobého zhodnocení** prostředků v českých korunách, a to přednostně investováním do indexových ETF a dluhopisových fondů. ETF se využívají zejména v akciové části portfolia a také v případě alternativních investic nebo méně bonitních rizikovějších dluhopisových investic. Dluhopisové fondy slouží zejména k získání expozice na konzervativní dluhové cenné papíry s ratingem v investičním stupni nebo k získání expozice na dluhové cenné papíry, kde využití ETF není optimální. Fond využívá **nízkonákladové indexové investování** (pomocí ETF) v kombinaci s aktivním rebalancováním a oportunistickým zajištěním. Zastoupení jednotlivých tříd aktiv se může přizpůsobovat aktuálnímu tržnímu výhledu. Typickou cílovou skupinou fondu jsou dynamičtější **investoři s investičním horizontem 5 a více let.**

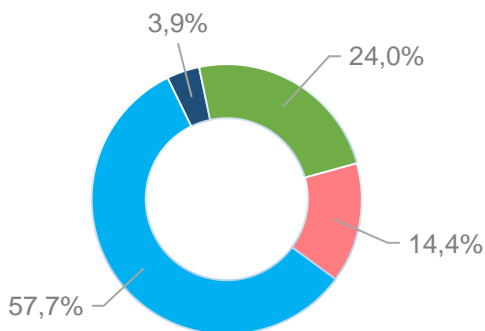
INFORMACE O FONDU

Obhospodařovatel	MONECO investiční společnost, a.s.
Administrátor	INVESTIKA, investiční společnost, a.s.
Manažer fondu	Ondřej Pěška
Depozitář	Česká spořitelna, a.s.
Auditor	Kreston Audit FIN, s.r.o.
Datum založení	28. 6. 2018
Základní měna	CZK
ISIN	CZ0008043254
Vstupní poplatek	Maximálně 5 % z hodnoty investice
Správcovský poplatek	1,5 % p. a. z průměrné hodnoty fondu
Výstupní poplatek	Maximálně 3 % z hodnoty investice

PŘEHLED NEJVÝZNAMNĚJŠÍCH EMISÍ

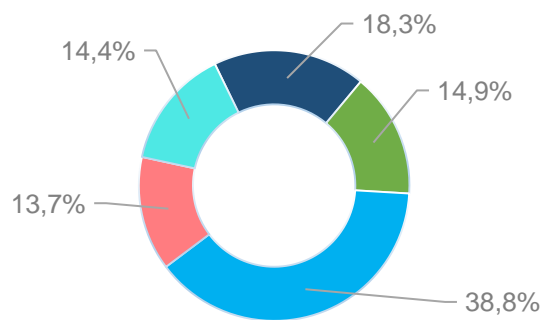
Cenný papír	Region	Podíl
iShares Core MSCI World UCITS ETF	Globální vyspělé trhy	15,32 %
Amundi index MSCI World UCITS ETF	Globální vyspělé trhy	15,19 %
Conseq Invest Dluhopisový	Střední Evropa	14,34 %
Amundi Index MSCI Europe UCITS ETF	Evropa	11,01 %
Amundi Index MSCI EM UCITS ETF	Globální rozvíjející se trhy	7,08 %
BNP Paribas Flexi I ABS Opportunities	Globální	4,69 %
iShares Global REIT ETF	Globální	4,00 %
iShares Core € Corp Bond UCITS ETF	Evropa	3,87 %
iShares MSCI World Small Cap UCITS ETF	Globální vyspělé trhy	3,03 %
iShares Global HY Corp Bond UCITS ETF	Globální vyspělé trhy	2,93 %

ROZLOŽENÍ FONDU PODLE TYPU PODKLADOVÝCH AKTIV



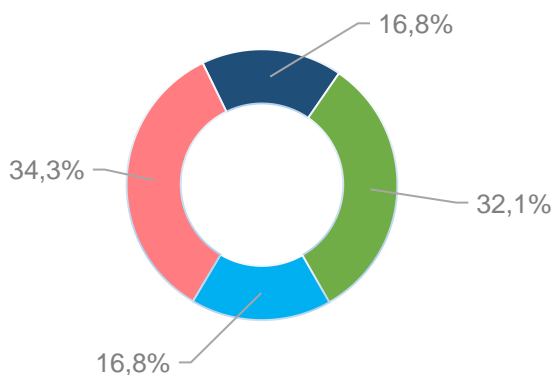
- Krátkodobé investice a peníze vč. pohledávek a závazků
- Dluhopisové investice
- Alternativní investice
- Akciové investice

ROZLOŽENÍ FONDU PODLE REGIONU



- Střední Evropa
- Evropa
- Globální vyspělé trhy
- Globální rozvíjející se trhy
- Globální

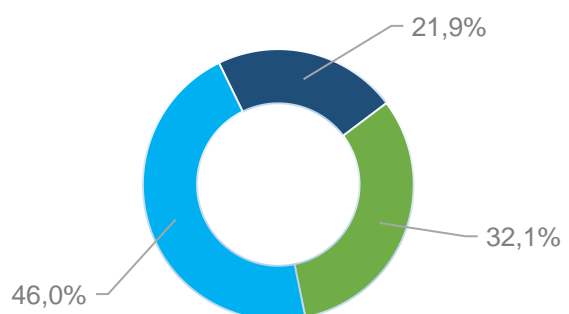
EKONOMICKÁ EXPOZICE



- CZK
- USD
- EUR
- Ostatní

Pozn: Jedná se o měnové rozložení před započtením měnového zajištění.

MĚNOVÉ ROZLOŽENÍ



- CZK
- USD
- EUR

Pozn: Jedná se o měnové rozložení po započtení měnového zajištění.

MĚSÍČNÍ KOMENTÁŘ K VÝVOJI VE FONDU

V červenci jsme byli na trzích svědky opačného vývoje než v předchozím měsíci. Většina tříd aktiv totiž částečně napravila své ztráty z června. Hlavní důvody lze spatřovat v optimističtější komentáři guvernéra Fedu Powella, který naznačil větší opatrnost ohledně dalšího zvyšování úrokových sazeb, a také v poměrně dobrých výsledcích hospodaření společností, do kterých se zatím jen pomalu promítá hrozba přichozí recese. Otázkou však zůstává, jak velký tlak způsobí vysoká inflace na marže a ziskovost jednotlivých ekonomických sektorů potažmo firem.

Nejširší globální akciový index MSCI All Country World vzrostl tento měsíc o + 7,0 % v USD. Dařilo se především akciím vyspělých trhů, jejichž index MSCI World přidal + 7,9 %. Velmi odlišně se však vyvíjely akcie rozvíjejících se trhů, které měřeno dle indexu MSCI Emerging Markets zaznamenaly ztrátu - 0,3 % v USD, přičemž za tímto vývojem stála především špatná situace v Číně (problémy v realitním sektoru, lockdowny atd.). Americký akciový index S&P 500 meziměsíčně posílil o + 9,1 % v USD, zatímco jeho protějšek na opačné straně Atlantiku, evropský index DJ STOXX 600 o + 7,6 % v EUR. Japonský index Nikkei 225 pak vzrostl o + 5,4 % v JPY.

Na dluhopisových trzích jsme byli v červenci svědky opačného vývoje než v předchozím měsíci. Většina tříd dluhopisů tak částečně napravila své ztráty z června, když se u investorů projevují oprávněné obavy z recese. Měřeno nejširším globálním dluhopisovým indexem Bloomberg Barclays Global Aggregate Bond tak globální dluhopisové trhy za uplynulý měsíc vzrostly o + 2,2 % (v USD).

Za červenec vzrostla hodnota fondu o + 5,14 %. Komentáře centrálních bankéřů naznačujících mírnější růsty úrokových sazeb vedly k růstu cen rizikových aktiv, což se pozitivně promítlo i do portfolia našeho fondu. Pozitivně přispěl k výkonnosti (při nezajištěném měnovém riziku, které na našem fondu uplatňujeme) i posilující dolar, který na páru s korunou přidal přes 2 %. Podobný vývoj by mohl být očekávaný i na euru, kde však stále intervenuje ČNB, a proto je měnový pár EUR/CZK uměle udržován v poměrně úzkém pásmu a jeho výsledná kontribuce k výkonnosti fondu je tak minimální. U jednotlivých složek portfolia nedošlo v jejich nastavení k výraznějším změnám a v rámci celkové alokace se blížíme cílovému neutrálnímu složení.

SLOŽENÍ PORTFOLIA FONDU

NÁZEV	TERITORIUM	ZÁKLADNÍ MĚNA	PODÍL VE FONDU
KRÁTKODOBÉ INVESTICE			3,75 %
Peníze a peněžní ekvivalenty	-	CZK	3,75 %
DLUHOPISOVÉ INVESTICE			24,00 %
Conseq Invest Dluhopisový	Střední Evropa	CZK	14,34 %
iShares Core € Corp Bond UCITS ETF	Evropa	EUR	3,87 %
iShares Global HY Corp Bond UCITS ETF	Globální vyspělé trhy	USD	2,93 %
iShares JPM USD EM Bond UCITS ETF	Globální rozvíjející se trhy	USD	2,85 %
ALTERNATIVNÍ INVESTICE			14,38 %
iShares Global REIT ETF	Globální	USD	4,00 %
LOYS Global L/S I	Globální	EUR	2,81 %
BNP Paribas Flexi I ABS Opportunities	Globální	EUR	4,69 %
WisdomTree Physical Precious Metals	Globální	EUR	2,88 %
AKCIOVÉ INVESTICE			57,69 %
iShares Core MSCI World UCITS ETF	Globální vyspělé trhy	EUR	15,32 %
Amundi index MSCI World UCITS ETF	Globální vyspělé trhy	USD	15,19 %
iShares MSCI World Small Cap UCITS ETF	Globální vyspělé trhy	EUR	3,03 %
Amundi_MSCI_Europe ETF	Evropa	EUR	11,01 %
Amundi index MSCI EM UCITS ETF	Globální rozvíjející se trhy	USD	7,08 %
SPDR MSCI Emerging Markets Small Cap UCITS ETF	Globální rozvíjející se trhy	EUR	1,92 %
Lyxor MSCI Emerging Markets Ex China UCITS ETF	Globální rozvíjející se trhy	EUR	1,80 %
iShares Listed Private Equity UCITS ETF	Globální vyspělé trhy	EUR	2,35 %
OSTATNÍ			+ 0,19 %

Informace uvedené v tomto materiálu mají pouze informační charakter a jejich účelem není nahradit sdělení klíčových informací nebo statut nebo poskytnout jeho kompletní shrnutí. Návržnost investice není vždy jistá, každá investice obnáší riziko, vzhledem k možným nepředvídatelným výkyvům na finančních trzích nelze zaručit dosažení stanovených investičních cílů. Vysoký výnos představuje vyšší riziko, nízký výnos není vždy zárukou nižšího rizika. Kurzy, ceny, výnosy, zhodnocení, výkonnost či jiné parametry dosažené jednotlivými nástroji či produkty v minulosti nemohou v žádném případě sloužit jako indikátor nebo záruka budoucích kurzů, cen, výnosů, zhodnocení, výkonnosti či jiných parametrů takovýchto nebo obdobných nástrojů či produktů, a mohou se v čase měnit, tzn. růst i klesat. Předpokládané či možné výnosy nejsou nejspíše záručené, minulé výnosy nejsou zárukou budoucích výnosů. Hodnota investice do investičních fondů může s časem jak stoupat, tak i klesat a MONECO investiční společnost, a. s., ani jiná osoba nezaručuje návratnost původně investované částky ani výkonnost podfondu, nepřebírá odpovědnost za jednání učiněná na podkladě údajů v tomto dokumentu uvedených, ani za přesnost a úplnost těchto údajů, a doporučuje investorům konzultovat investiční záměry s odbornými poradci. Další informace, sdělení klíčových informací, kopie statutu (prospektu) fondu a poslední výroční a pololetní zprávy můžete (zdarma) získat v sídle společnosti MONECO investiční společnost, a. s., nebo na www.monecois.cz.