



**ok SMART BOND**

PODFOND BROKER CONSULTING SICAV, A.S.

(\* dále jen fond či OK Smart BOND)

Dluhopisy, které  
**ochrání vaše peníze**

Duben 2022

**ZÁKLADNÍ INFORMACE**

OK Smart Bond představuje unikátní investiční příležitost pro **konzervativněji zaměřené investory**.

Jde o podfond Broker Consulting SICAV, který je zaměřen na investice **do státních, korporátních a alternativních dluhopisů** různého kreditního profilu, pocházejících s různých regionů celého světa.

OK Smart Bond se od tradičních dluhopisových fondů liší tím, že jeho portfolio je postaveno v mnohem větší míře na alternativních dluhopisech, které **přináší potenciál výnosu i v časech, kdy tradiční nástroje selhávají**. Důležitým podkladovým aktivem jsou zde burzovně obchodovatelné fondy (tzv. ETF – Exchange Traded Funds), jejichž výhodou je **široká diverzifikace a nízké náklady**.

**PROČ ZVOLIT OK SMART BOND?**

- **Konzervativněji** laděná investice vhodná pro **ochranu majetku** před inflací na **kratším horizontu**
- **Široce diverzifikované dluhopisové portfolio** optimálně kombinuje české dluhopisy a dluhopisy z dalších regionů
- **Globální rozložení investice** mezi hlavní světové trhy – USA, Evropa a rozvíjející se ekonomiky
- **Úspora na poplatcích** díky nižší nákladovosti oproti tradičním aktivně řízeným fondům
- **Měnové zajištění** zbavuje investora většiny rizik souvisejících s pohybem měnových kurzů
- **Potenciál i do horších časů** díky alternativnímu složení portfolio oproti tradičním konzervativním fondům

**ok SMART BOND**

**VÝKONNOST FONDU**

Období	1 měsíc	3 měsíce	6 měsíců	1 rok	3 roky	3 roky p. a.	5 let	5 let p. a.
Fond	- 2,17 %	- 4,16 %	- 6,03 %	- 6,68 %	- %	- %	- %	- %

Období	Od založení (17. 7. 2019)	Od založení p. a. (17. 7. 2019)
Fond	- 4,80 %	- 1,75 %

## VÝVOJ HODNOTY A ZHDNOCENÍ




## ZÁKLADNÍ STATISTIKA

Hodnota podílového listu	<b>0,9520 Kč</b>
Objem fondu	<b>547,43 mil. Kč</b>
Počet titulů v portfoliu	<b>17</b>
Celková nákladovost	<b>1,74 % p. a.</b>
Maximální výkonnost (5 let)	- %
Minimální výkonnost (5 let)	- %
Volatilita p.a. (5 let)	- %

## PROFIL RIZIKA

Indikátor rizika je převzat z dokumentu s klíčovými informacemi pro investory:

- Kategorie rizikovosti byla určena na základě historických údajů a volatility
- Kategorie rizikovosti nemusí být spolehlivým vodítkem, pokud jde o rizikový profil fondu do budoucna a může se v průběhu času měnit
- Nejnižší kategorie neznamená investici bez rizika



## INVESTIČNÍ CÍL FONDU

Investičním cílem fondu je **dosahovat dlouhodobého zhodnocení prostředků v českých korunách**, a to přednostně investováním do indexových ETF zaměřených na globální dluhopisové trhy a dluhopisových fondů zaměřených na lokální dluhopisové trhy. Fond využívá (pomocí ETF) **nízkonákladové indexové investování v kombinaci s aktivním rebalancováním**. Zastoupení jednotlivých tříd aktiv se může přizpůsobovat aktuálnímu tržnímu výhledu. Portfolio fondu je plně měnově zajištěno. Typickou cílovou skupinou fondu jsou konzervativnější investoři **s investičním horizontem 3 a více let**.

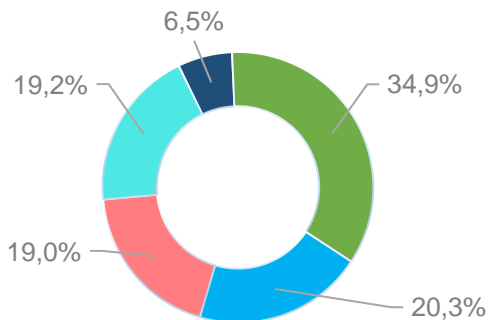
## INFORMACE O FONDU

Obhospodařovatel	MONECO investiční společnost, a.s.
Administrátor	INVESTIKA, investiční společnost, a.s.
Manažer fondu	Ondřej Pěška
Depozitář	Česká spořitelna, a.s.
Auditor	Kreston Audit FIN, s.r.o.
Datum založení	17. 7. 2019
Základní měna	CZK
ISIN	CZ0008044229
Vstupní poplatek	maximálně 5 % z hodnoty investice
Správcovský poplatek	1 % p. a. z průměrné hodnoty fondu
Výstupní poplatek	maximálně 3 % z hodnoty investice

## PŘEHLED NEJVÝZNAMNĚJŠÍCH EMISÍ

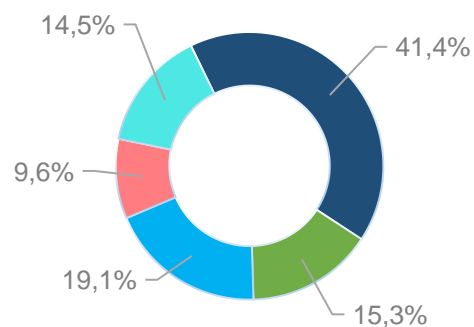
Cenný papír	Region	Podíl
Conseq Korporátních Dluhopisů	Střední Evropa	12,64 %
Conseq Invest Dluhopisový	Střední Evropa	12,62 %
iShares Core EUR Corp Bond UCITS ETF	Evropa	6,43 %
BNP Paribas Global Enhanced Bond 36M	Globální	4,92 %
iShares USD HY Corp Bond UCITS ETF	Globální vyspělé trhy	4,92 %
BNP Paribas Flexi I ABS Opportunities	Globální	4,91 %
Amundi CR – obligační fond	Střední Evropa	4,90 %
iShares JPM USD EM Bond UCITS ETF	Globální rozvíjející se trhy	4,88 %
iShares U.S. Treasury Bond ETF	Globální vyspělé trhy	4,80 %
NN (L) International Czech Bond	Střední Evropa	4,76 %

### ROZLOŽENÍ FONDU PODLE TYPU PODKLADOVÝCH AKTIV



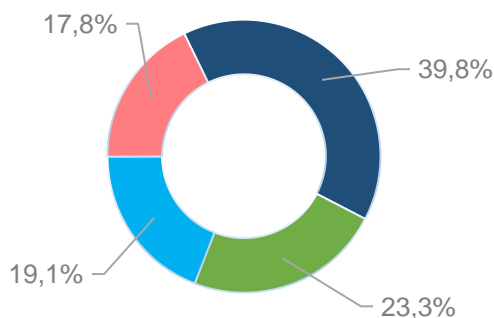
- Krátkodobé investice a peníze vč. pohledávek a závazků
- Dluhopisové investice - ČR + CEE (Základní měna)
- Dluhopisové investice - Státní dluhopisy a investiční stupeň
- Dluhopisové investice - Rozvíjející se trhy a spekulativní stupeň
- Dluhopisové investice - Alternativní

### ROZLOŽENÍ FONDU PODLE REGIONU



- Střední Evropa
- Evropa
- Globální vyspělé trhy
- Globální rozvíjející se trhy
- Globální

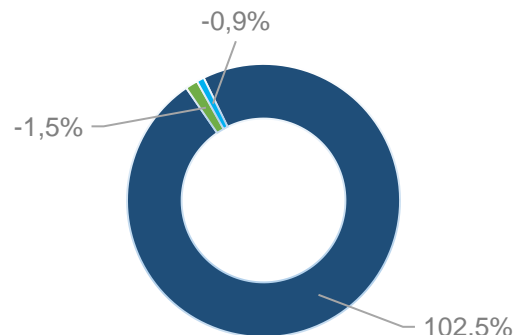
### EKONOMICKÁ EXPOZICE



- CZK
- USD
- EUR
- Ostatní

Pozn: Jedná se o měnové rozložení před započtením měnového zajištění.

### MĚNOVÉ ROZLOŽENÍ



- CZK
- USD
- EUR

Pozn: Jedná se o měnové rozložení po započtení měnového zajištění.

## MĚSÍČNÍ KOMENTÁŘ K VÝVOJI VE FONDU

Na dluhopisových trzích převažoval i v dubnu velmi nepříznivý vývoj a měřeno nejširším globálním dluhopisovým indexem Bloomberg Barclays Global Aggregate Bond, který za uplynulý měsíc poklesl o - 5,5 % (v USD), se jedná historicky o skutečně nevídaný propad. Dluhopisy padaly na obou stranách Atlantiku (jejich výnosy do splatnosti tak rostly). V USA vzrostly kvůli inflaci a jestřábitu FEDu na krátkém konci (dvouletá splatnost) výnosy od konce března do konce dubna o cca 15 b. b. na 2,6 %, na dlouhém konci (desetiletá splatnost) pak výnosy přidaly zhruba 45 b. b. na 2,8 %. V Německu poté kvůli sílícímu očekávání blížícího se nástupu zvyšování sazeb také ze strany ECB, vzrostly krátké výnosy o 25 b. b. na +0,2 % a dlouhé výnosy poskočily o 35 b. b. na +0,9 %. Po dlouhé době, kdy jsme se pohybovali v zápomém výnosovém teritoriu, tak začínají i eurové vládní dluhopisy nést nějaký kladný výnos do splatnosti. Negativita byla patrná i na trhu korporátních dluhopisů. Tzv. total return index (TRI) v případě korporátních dluhopisů spekulativního stupně v EUR i v USD výrazně klesl, a to o - 2,7 %, resp. - 3,9 %. V případě investičního stupně byla situace horší na dolarových instrumentech, kde index poklesl o - 6,6 %, zatímco u eurových stagnoval. Česká výnosová křivka se v dubnu posunula paralelně vzhůru. Na krátkém i dlouhém konci výnosy vyrostly o cca 30 až 40 b. b., čímž se dostaly na 5,3 %, resp. 4,3 %. Křivka tak zůstávala inverzní, když se do ní promítá průběžné zvyšování úrokových sazeb ze strany ČNB i očekávání ohledně budoucího vývoje.

**Za duben klesla hodnota fondu o - 2,17 %.** Tento měsíc se s ohledem na vývoj na dluhopisových trzích nedařilo víceméně všem složkám v portfoliu. Pozitivum lze hledat v rostoucím výnosu do splatnosti našeho portfolia, který dosahuje na 4,2 %, a také ve výnosu z měnového zajištění, který při aktuální situaci přesahuje 5 % p.a. Fond tak má aktuálně budoucí souhrnný potenciální výnos blížící se 10 %. V průběhu dubna jsme navíc v reakci na vývoj úrokových sazeb v ČR zařadili do portfolia nový fond, který většinu svého výnosu dosahuje skrze repo operace, čímž tak profituje z aktuální situace, kdy ČNB celkem rychle a razantně zvedá své úrokové sazby. Celkově u jednotlivých složek portfolia nedošlo v jejich nastavení k výraznějším změnám a v rámci celkové alokace se stále blížíme cílovému neutrálnímu složení.

## SLOŽENÍ PORTFOLIA FONDU

NÁZEV	TERITORIUM	ZÁKLADNÍ MĚNA	PODÍL VE FONDU
<b>KRÁTKODOBÉ INVESTICE</b>			<b>6,50 %</b>
Peníze a peněžní ekvivalenty	-	CZK	4,67 %
Conseq depozitní+	Střední Evropa	CZK	1,83 %
<b>DLUHOPISOVÉ INVESTICE – ČR + CEE (ZÁKLADNÍ MĚNA)</b>			<b>34,93 %</b>
Amundi CR – obligační fond	Střední Evropa	CZK	4,90 %
NN (L) International Czech Bond	Střední Evropa	CZK	4,76 %
Conseq Invest Dluhopisový	Střední Evropa	CZK	12,62 %
Conseq Korporátních Dluhopisů	Střední Evropa	CZK	12,64 %
<b>DLUHOPISOVÉ INVESTICE – STÁTNI DLUHOPISY A INVESTIČNÍ STUPEŇ</b>			<b>20,31 %</b>
iShares U.S. Treasury Bond ETF	Globální vyspělé trhy	USD	4,80 %
Amundi US JPM EMU Govies UCITS ETF	Evropa	EUR	4,41 %
iShares USD Corp Bond UCITS ETF	Globální vyspělé trhy	USD	4,68 %
iShares Core EUR Corp Bond UCITS ETF	Evropa	EUR	6,43 %
<b>DLUHOPISOVÉ INVESTICE – ROZVÍJEJÍCÍ SE TRHY A SPEKULATIVNÍ STUPEŇ</b>			<b>19,02 %</b>
iShares USD HY Corp Bond UCITS ETF	Globální vyspělé trhy	USD	4,92 %
iShares EUR HY Corp Bond UCITS ETF	Evropa	EUR	4,47 %
iShares JPM EM Loc Gov Bond UCITS ETF	Globální rozvíjející se trhy	USD	4,76 %
iShares JPM USD EM Bond UCITS ETF	Globální rozvíjející se trhy	USD	4,88 %
<b>DLUHOPISOVÉ INVESTICE – ALTERNATIVNÍ</b>			<b>19,21 %</b>
iShares US MBS UCITS ETF	Globální vyspělé trhy	USD	4,68 %
SPDR Global Convertible Bond UCITS ETF	Globální	USD	4,70 %
BNP Paribas Flexi I ABS Opportunities	Globální	EUR	4,91 %
BNP Paribas Global Enhanced Bond 36M	Globální	EUR	4,92 %
<b>OSTATNÍ</b>			<b>+ 0,02 %</b>

Informace uvedené v tomto materiálu mají pouze informační charakter a jejich účelem není nahradit sdělení klíčových informací nebo statut nebo poskytnout jeho kompletní shrnutí. Návrh investice není vždy jistá, každá investice obnáší riziko, vzhledem k možným nepředvídatelným výkyvům na finančních trzích nelze zaručit dosažení stanovených investičních cílů. Vysoký výnos představuje vyšší riziko, nízký výnos není vždy zárukou nižšího rizika. Kurzy, ceny, výnosy, zhodnocení, výkonnost či jiné parametry dosažené jednotlivými nástroji či produkty v minulosti nemohou v žádném případě sloužit jako indikátor nebo záruka budoucích kurzů, cen, výnosů, zhodnocení, výkonnosti či jiných parametrů takovýchto nebo obdobných nástrojů či produktů, a mohou se v čase měnit, tzn. ruzit i klesat. Předpokládané či možné výnosy nejsou zaručené, minulé výnosy nejsou zárukou budoucích výnosů. Hodnota investice do investičních fondů může s časem jak stoupat, tak i klesat a MONECO investiční společnost, a. s., ani jiná osoba nezaručuje návratnost původně investované částky ani výkonnost podfondu, nepřebírá odpovědnost za jednání učiněná na podkladě údajů v tomto dokumentu uvedených, ani za přesnost a úplnost těchto údajů, a doporučuje investorům konzultovat investiční záměry s odbornými poradci. Další informace, sdělení klíčových informací, kopie statutu (prospektu) fondu a poslední výroční a pololetní zprávy můžete (zdarma) získat v sídle společnosti MONECO investiční společnost, a. s., nebo na [www.monecois.cz](http://www.monecois.cz).